



**SCUOLA**  
**INVESTIMENTI**  
**CAD**  
**GDPR**


# Chi siamo

---



COMEINCLASSE.IT

amministrazione@comeinclassse.it



CONTINUITY

CONTINUITY.SPACE

# Chi siamo

## MePa AgID ACN

**Siamo stati la prima azienda in Italia, durante la pandemia, a qualificarsi come fornitore per la PA per BigBlueButton grazie all'accreditamento nel marketplace AgID (ora ACN)**

Agenzia per la Cybersicurezza Nazionale



Cloud  
Marketplace

### ComelInClasse

Tipologia: SaaS

ID Scheda: SA-1216

Stato corrente: QUALIFICATA

Categoria: Servizi per cittadini, imprese e professionisti, Scuola digitale

Azienda fornitrice: CONTINUITY S.R.L.

[HTTPS://CATALOGOCLOUD.ACN.GOV.IT/SERVICE/1216](https://catalogocloud.acn.gov.it/service/1216)

# Chi NON siamo

---

## NON SIAMO MONITORA PA

**Noi NON siamo monitora pa, non abbiamo sposato tale iniziativa e NON riteniamo necessario farlo.**

**Le scuole nostre clienti, che hanno ricevuto solo una (e non tante) richieste via pec (FOIA), ci hanno contattato per essere rassicurate e non hanno avuto difficoltà a rispondere a queste.**

**Le soluzioni da noi selezionate ed integrate sono Open Source e privacy by design, per questo inattaccabili dalle osservazioni di monitora pa.**



# Chi siamo: Eventi ed iniziative

## Una lunga storia... Già nel 2020 abbiamo creato un evento molto apprezzato:

**Sabato 25 /04**  
*Didattica a distanza, videoconferenze e privacy.*

Abbiamo ricevuto diverse richieste di aiuto, da genitori e insegnanti, per comprendere meglio come viene gestita la privacy nelle varie piattaforme proposte alle scuole. Porteremo poi esempi concreti nel territorio nazionale.

Relatori ed interventi | l'evento

**PAGINA EVENTO**



*Festa della liberazione  
parleremo di responsabilità  
parleremo di opportunità  
parleremo di scelte  
parleremo di diritti  
e parleremo di doveri, che tutti abbiamo  
nei confronti della generazione che sta crescendo.*

**sabato  
25  
aprile**

ci rivolgiamo a genitori, insegnanti e dirigenti scolastici  
e a tutti coloro che si sono messi in gioco,  
per portare un po' di chiarezza sul tema della *didattica a distanza*  
grazie alla competenza degli esperti di privacy e di informatica che abbiamo invitato a questo evento

### PAGINA RELATORI



#### Privacy e sicurezza per didattica a distanza

▲ Igor Falcomatà 📅 25/04/2020 13:00 📍 Online con BBB

🔒 Hacker 🔒 Privacy

Igor Falcomatà ci esporrà alcune considerazioni sulle problematiche di privacy e sicurezza (informatica) legate alla didattica a distanza e all'uso di strumenti di videoconferenza. ...

#### Pausa Pranzo

📅 25/04/2020 13:30



#### Il consenso per i figli nella scuola non è mai libero

▲ Carlo Piana 📅 25/04/2020 14:30 📍 Online con BBB

🔒 Privacy

Il trattamento di dati e la trasmissione di essi a terzi deve essere fondato su una base giuridica. Il consenso a utilizzare determinati strumenti per una classe difficilmente può essere tale, in quanto seppur espresso, non sarebbe libero, se chi dovesse rifiutarsi verrebbe relegato in una situazione di paria sociale. La scuola non deve mettere i genitori nell'alternativa tra accettare o mettere il figlio in difficoltà per tutelare sacrosanti diritti. ...



#### Didattica on line, prime indicazioni del Garante Privacy

▲ Monica Gobbato 📅 25/04/2020 14:50 📍 Online con BBB

🔒 Privacy

Monica Gobbato ci illustrerà le indicazioni recentemente fornite dall'autorità per la Protezione dei Dati Personali. ...



#### BigBlueButton LUG-powered@Bolzano

▲ Marco Marinello 📅 25/04/2020 15:05 📍 Online con BBB

🔒 Puss 🔒 LugBz

Marco Marinello ci esporrà l'iniziativa portata avanti dal LugBz per fornire gratuitamente Big Blue Button nelle scuole della provincia di Bolzano. Spiegherà il motivo alla base di questa scelta (sostenibilità, controllo dei dati, etc) e come sta funzionando adesso. ...



#### Controllare l'uso dei dati al tempo del GDPR: perchè salva vite?

▲ Pietro Suffritti 📅 25/04/2020 15:30 📍 Online con BBB

🔒 Hacker 🔒 Privacy 🔒 Zanshin Tech

Pietro Suffritti ci farà un corso di formazione base sui principi fondamentali e sugli aspetti pratici del RUE2016/679 nel tentativo di capire di cosa si parla in realtà. ...

# Chi siamo: Eventi ed iniziative

## Una tavola rotonda con una Senatrice

Sono stati sollevati molti temi interessanti.

I relatori ed i partecipanti hanno potuto confrontarsi su questi.

Tali argomenti sono stati portati all'attenzione, dell'allora Ministra Azzolina, dalla Senatrice... ma non solo da lei!



### Tavola rotonda

👤 Carola Frediani 📅 25/04/2020 18:00

📌 Giornalista

Carola Frediani, a chiusura dei talks, condurrà una tavola rotonda sui temi trattati durante la conferenza. Avremo modo di approfondire eventuali tematiche che sorgeranno dalle domande che il pubblico farà durante l'evento. Maria Laura Mantovani, Membro della Commissione parlamentare per l'infanzia e l'adolescenza ha dato la sua disponibilità ad un confronto, insieme ai relatori, durante la tavola rotonda. ...

# Chi siamo: Eventi ed iniziative

## Il professor Meo E la lettera alla Ministra



### Lettera alla ministra Azzolina

dal professor Angelo Raffaele Meo e le associazioni promotrici del software libero

Ill.ma Ministra,

la società che fornisce la nota piattaforma di videoconferenza "Zoom" è stata criticata per "carenze di sicurezza e scelte di progettazione inadeguate", per le sue politiche di privacy e condivisione dei dati aziendali e per mancanza di trasparenza. Ciò ha indotto alcuni governi come quello tedesco a vietare l'uso di Zoom. Invece, nel nostro paese, alcuni uffici scolastici ne hanno raccomandato l'uso, per cui quella piattaforma è diventata una fra le più diffuse nelle nostre scuole.

Negli ultimi anni le tecnologie di intrusione malevola hanno registrato progressi clamorosi, per cui quello che è successo con Zoom potrebbe verificarsi in qualunque momento su qualunque tecnologia proprietaria. Per questa ragione noi riteniamo che nelle applicazioni della Pubblica Amministrazione che implicano il trattamento di dati personali, e in particolare nelle applicazioni per la scuola, si dovrebbe vietare per legge l'uso di prodotti dei quali non sia conosciuto il codice sorgente.

Con questo messaggio mi permetto di farle notare l'inopportunità delle pagine di suggerimento dedicate sul portale del suo Ministero a importanti piattaforme didattiche proprietarie che sono ospitate su infrastrutture controllate dai giganti del web (come Google, Microsoft e Amazon) dove quindi confluiscono i dati e i metadati dei nostri studenti. Ricordo anche che le scuole sono tenute a scegliere le soluzioni da acquisire solo dopo aver realizzato la valutazione comparativa prevista dall'art. 68 del D. Lgs. 82/2005, che impone di preferire software libero: sarebbe importante che il Ministero supportasse le scuole nell'adempiere a quest'obbligo.

Inoltre, Le chiedo il favore di adoperarsi per la promulgazione di una legge che:

- (i) Proibisca l'uso di software proprietario nelle applicazioni della Pubblica Amministrazione che implicano il trattamento di dati personali
- (ii) Obblighi ad usare formati di file standard e aperti
- (iii) Consenta l'uso di infrastrutture IT In Cloud soltanto se queste sono nel controllo della pubblica amministrazione italiana (Private Cloud).

Tenga presente che in Rete sono disponibili piattaforme libere caratterizzate da funzioni e prestazioni paragonabili o superiori a quelle delle più note piattaforme proprietarie. Ad esempio, nell'arco di pochi giorni, alcuni tecnici del Politecnico di Torino hanno realizzato, utilizzando una piattaforma libera, l'intero sistema di videolezioni che consente ogni giorno di trasmettere oltre 600 lezioni a 10.000 studenti.

In conseguenza di scelte scellerate degli ultimi decenni, il nostro paese è praticamente uscito dal comparto industriale delle tecnologie dell'informazione.

Negli ultimi anni, in virtù di un eccezionale sviluppo tecnologico, l'industria e il mercato dell'informatica libera sono letteralmente esplosi. Diversi siti specializzati nell'ospitalità e distribuzione di software libero annoverano milioni di progettisti e programmatori operanti su oltre 150 mila progetti; da questi siti sono scaricati milioni di programmi ogni giorno. Si apre così un'importante opportunità per l'economia del nostro paese. Per questa ragione ci permettiamo di chiederLe di adoperarsi, nell'ambito del Consiglio dei Ministri, per cogliere questa opportunità destinando gli investimenti che verranno a breve realizzati nel digitale esclusivamente a tecnologie in software libero.

Prof. Angelo Raffaele Meo

[LINK ALLA PAGINA](#)

# **Eventi ed iniziative: fino ad oggi con i DPO**

---

**L'interesse per la privacy è andato crescendo sempre più.**

**Oltre alle varie comunità e gruppi sensibili al tema, anche diversi DPO (o RDP) hanno iniziato ad informarsi e a cercare delle alternative da proporre.**

**Sono così nati diversi eventi informativi, per le scuole loro clienti, al fine di proporre degli approfondimenti tecnici e legali e delle soluzioni alternative, più rispettose della privacy, ma in grado di soddisfare le necessità di una scuola.**

**Uno dei motivi che hanno spinto i DPO ad intervenire, è stata la difficoltà a produrre la DPIA, per i dirigenti loro clienti, che avevano scelto aziende come Google e Microsoft.**

**In altri casi il tema si allargava anche ai diritti dei lavoratori.**

**Il nostro ruolo:  
SOLUZIONI**



# Uno dei primi eventi: con le scuole dell'Emilia

**Questo evento è simile a quello di oggi. È stato uno dei primi ed è stato registrato. Il video è stato diffuso e, alcuni di quelli che l'hanno visto, hanno chiesto di organizzare un altro evento per le loro scuole. Sono stati coinvolti relatori in grado di rappresentare varie realtà ed affrontare diversi temi: gli aspetti legali, le soluzioni, le comunità, le aziende.**

**CLICK NELL'IMMAGINE PER APRIRE L'ARTICOLO DAL SITO DEL FUSS DOV'È PRESENTE ANCHE IL LINK AL VIDEO DELL'EVENTO REGISTRATO**



DOWNLOAD DOCUMENTAZIONE

## Sostenibilità e sovranità digitale a scuola nel pieno rispetto del CAD e del GDPR

Incontro con le scuole dell'Emilia Romagna

 Redatto il 28.03.2023 |  2 minuti (379 parole)



Il **23 marzo 2023** si è tenuto un incontro informativo per i dirigenti ed i docenti di circa 70 istituti dell'Emilia Romagna, su gentile richiesta della loro DPO, ing. Enrica Marsiglio.

Considerata la situazione decisamente critica nella quale le scuole del territorio nazionale si trovano a causa delle soluzioni in cloud adottate nel corso degli ultimi tre anni in quanto non a norma del GDPR, urge la necessità di informare le scuole su quali siano le alternative viabili in grado di tutelare efficacemente i dati di alunni e docenti. Questo il sommario ed il programma dell'incontro (corredato da slide e video) che si è tenuto al mattino ed in replica al pomeriggio dello stesso giorno.

### SOMMARIO

Perché **sostenibilità** e **sovranità digitale** sono due concetti chiave per un sano approccio alle tecnologie informatiche da parte delle nostre scuole e di tutta la Pubblica Amministrazione? E perché sono altrettanto importanti affinché le aziende del nostro

# Uno degli ultimi: con le scuole della Campania

**In quest'altro evento invece ci siamo concentrati maggiormente sulle soluzioni Open Source, da noi configurate ed integrate tra loro, per servire una scuola con tutte le sue necessità, inclusa la segreteria. Abbiamo fatto un confronto 1:1 con Google. In queste slide faremo un riassunto per immagini di quanto riportato durante quell'evento, così, vedendo il video e queste slides, sarà possibile farsi un'idea abbastanza chiara delle possibilità messe a disposizione.**

**CLICK NELL'IMMAGINE PER APRIRE L'ARTICOLO DAL SITO DEL FUSS DOV'È PRESENTE ANCHE IL LINK AL VIDEO DELL'EVENTO REGISTRATO**




DOWNLOAD DOCUMENTAZIONE

## Come scrollarsi di dosso le Big Tech ed il loro cloud

Presentata alle scuole della Campania una soluzione FOSS nazionale completa conforme a CAD e GDPR

 Redatto il 24.05.2023 |  1 minuti (199 parole)



Sono ormai molti i DPO (Data Protection Officer) e le scuole da loro seguite sul territorio nazionale che hanno ravvisato la necessità di dismettere con urgenza le soluzioni proprietarie fintamente "gratuite" fornite dalle Big Tech statunitensi non conformi al GDPR. Prodotti che in apparenza si presentano come soluzioni per la didattica ma che di

**Oggi il provveditorato: GRAZIE!**

---

# Un ringraziamento speciale al provveditorato di Vicenza

**Per la sua lungimiranza e per dare la possibilità, alle scuole, di conoscere diverse realtà, in modo da approfondire e/o valutare, gli aspetti che potrebbero interessare.**

## **Domani? Nel Lazio anche con il Garante**

**È notizia recente che, all'evento di Giugno con le scuole del Lazio, parteciperà anche Guido Scorza** (Componente del Garante per la protezione dei dati personali)

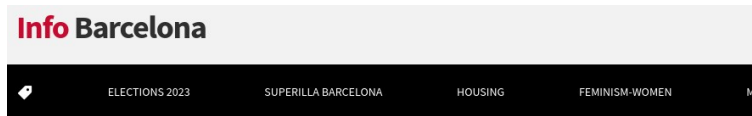
# Le collaborazioni internazionali

**Siamo stati selezionati, come unica azienda italiana, da Simola Levi di Xnet, per partecipare ad un progetto in collaborazione con il comune di Barcellona.**

**Questo progetto prevede il coinvolgimento di diverse realtà internazionali, con l'obiettivo di integrare molte delle soluzioni Open Source, che usiamo anche noi e che già integriamo, in un'unica soluzione modulare: "DD".**

**Prevede anche la partecipazione ad un grant europeo per un finanziamento da 1,5 milioni di Euro di cui attendiamo, a breve, esito.**

**La parte che ci riguarda verrà destinata per un progetto pilota assieme all'intendenza scolastica di Bolzano, che ci ha coinvolto in questo progetto e che darà la possibilità ad una scuola in Italia di usufruire gratuitamente di tale soluzione.**



Start / / First prototype education platform in the city to use auditable open-source software

First prototype education platform in the city to use auditable open-source software

The DD platform has been developed through the joint work of Xnet, the City Council and the Barcelona Education Consortium. Usability in this pioneering initiative equates to that of the most widely used platforms. The main difference is that as it uses auditable open-source software, DD guarantees interoperability and the sovereignty of student data.



## Il nostro ruolo: **SOLUZIONI**

# **SaaS, server in casa o in datacenter?**

---

**Come preferite! La soluzione SaaS è pronta subito ed acquistabile dal MePA ma, se volete sfruttare i fondi del PNRR, per progetti che prevedano un server in casa o in datacenter, potremmo offrirvi la consulenza per l'acquisto, la progettazione e l'installazione dei sistemi e di tutti i componenti della suite. Possiamo occuparci della manutenzione e del monitoraggio.**

**Possiamo offrire formazione ad insegnanti ed ai tecnici.**

**Possiamo creare, presso la vostra scuola, una sala server con sistemi Open Source di livello Enterprise, sicuri e garantiti negli anni.**

**In caso di server in casa abbiamo diversi servizi e tecnologie che permettono un elevato livello di sicurezza, per esempio, nel caso di protezione dei dati da virus o da eliminazioni, incidenti, etc.**

**Non vi è alcun obbligo di acquistare il server da noi, ma può essere utile contattarci per una consulenza su misura per voi.**

# Server in casa e laptop economici e veloci

**Possiamo aiutarvi a progettare le soluzioni tenendo in considerazione gli aspetti importanti relativi alla continuità come il backup delocalizzato, come intervenire in caso di disastro etc.**

**In caso foste interessati ai progetti FUSS o ZORIN, per esempio per dei portatili economici e veloci o per installare il server FUSS, potete contattarci: possiamo fornire supporto, assistenza e consulenza.**



# Creazione/archiviazione automatica delle strutture

**Grazie ai nostri script di automazione,  
è sufficiente un foglio di calcolo per creare le configurazioni  
necessarie all'anno in corso su tutti gli strumenti,  
archiviare quelle passate, in ottemperanza alle norme del  
GDPR, assegnare ogni utente ai propri gruppi, gestire le  
condivisioni e i permessi, eventualmente assegnare i  
ruoli all'interno dei corsi.**



# Configurazione da un foglio di calcolo, con un click

	A	B	C	D	E	F	G	H
1	nome	cognome	gen1-nome	gen1-cognome	gen2-nome	gen2-cognome	classe	
2	n1a	c1a	g1n1a	g1c1a	g2w1a	g2a1_A		
3	n2a	c2a	g1b1	g1bc	g2b1	g2b1	2 A	
4	n3a	c3a	g1b1	g1bc	g2b1	g2b1	3 a	
5	n4b	c4b	g1b1	g1bc	g2b1	g2b1	1 B	
6	n5b	c5b	g1b1	g1bc	g2b1	g2b1	2 B	
7	n6b	c6b	g1b1	g1bc1	g2b1	g2b1	3 B	
8	n7b1	c7b1	g1b1	g1bc	g2b1	asd1	1 C	
9	n7b2	c7b2	g1b2	g1bc	g2b2	asd2	2 C	
10	n7b3	c7b3	g1b3	g1bc	g2b3	asd3	3 C	
11	n7b4	c7b4	g1b4	g1bc	g2b4	asd4	4 C	
12	n7b5	c7b5	g1b5	g1bc	g2b5	asd5	5 C	
13	n7b6	c7b6	g1b6	g1bc	g2b6	asd6	6 C	
14	n7b7	c7b7	g1b7	g1bc	g2b7	asd7	7 C	
15	n7b8	c7b8	g1b8	g1bc	g2b8	asd8	8 C	
16	n7b9	c7b9	g1b9	g1bc	g2b9	asd9	9 C	
17	n7b10	c7b10	g1b10	g1bc	g2b10	asd10	10 C	
18	n7b11	c7b11	g1b11	g1bc	g2b11	asd11	11 C	
19	n7b12	c7b12	g1b12	g1bc	g2b12	asd12	12 C	
20	n7b13	c7b13	g1b13	g1bc	g2b13	asd13	13 C	
21	n7b14	c7b14	g1b14	g1bc	g2b14	asd14	14 C	
22	n7b15	c7b15	g1b15	g1bc	g2b15	asd15	15 C	
23	n7b16	c7b16	g1b16	g1bc	g2b16	asd16	16 C	
24	n7b17	c7b17	g1b17	g1bc	g2b17	asd17	17 C	
25	n7b18	c7b18	g1b18	g1bc	g2b18	asd18	18 C	
26	n7b19	c7b19	g1b19	g1bc	g2b19	asd19	19 C	
27	n7b20	c7b20	g1b20	g1bc	g2b20	asd20	20 C	
28	n7b21	c7b21	g1b21	g1bc	g2b21	asd21	21 C	
29	n7b22	c7b22	g1b22	g1bc	g2b22	asd22	22 C	
30	n7b23	c7b23	g1b23	g1bc	g2b23	asd23	23 C	
31	n7b24	c7b24	g1b24	g1bc	g2b24	asd24	24 C	
32	n7b25	c7b25	g1b25	g1bc	g2b25	asd25	25 C	
33	n7b26	c7b26	g1b26	g1bc	g2b26	asd26	26 C	
34	n7b27	c7b27	g1b27	g1bc	g2b27	asd27	27 C	
35	n7b28	c7b28	g1b28	g1bc	g2b28	asd28	28 C	
36	n7b29	c7b29	g1b29	g1bc	g2b29	asd29	29 C	
37	n7b30	c7b30	g1b30	g1bc	g2b30	asd30	30 C	
38	n7b31	c7b31	g1b31	g1bc	g2b31	asd31	31 C	
39	n7b32	c7b32	g1b32	g1bc	g2b32	asd32	32 C	
40	n7b33	c7b33	g1b33	g1bc	g2b33	asd33	33 C	
41	n7b34	c7b34	g1b34	g1bc	g2b34	asd34	34 C	
42	n7b35	c7b35	g1b35	g1bc	g2b35	asd35	35 C	
43	n7b36	c7b36	g1b36	g1bc	g2b36	asd36	36 C	
44	n7b37	c7b37	g1b37	g1bc	g2b37	asd37	37 C	
45	n7b38	c7b38	g1b38	g1bc	g2b38	asd38	38 C	
46	n7b39	c7b39	g1b39	g1bc	g2b39	asd39	39 C	
47	n7b40	c7b40	g1b40	g1bc	g2b40	asd40	40 C	
48								
49								

Caricamento automatico degli utenti, grazie ai nostri script di automazione, da foglio di calcolo da voi fornito, in base alle vostre necessità.

```
...
'active': True, 'last_login': '2023-06-08T11:41:14.818852Z', 'is_superuser': True,
...
'active': True, 'last_login': '2023-06-08T11:41:14.818852Z', 'is_superuser': True,
...
'active': True, 'last_login': '2023-06-08T11:41:14.818852Z', 'is_superuser': True,
...
'active': True, 'last_login': '2023-06-08T11:41:14.818852Z', 'is_superuser': True,
...
'active': True, 'last_login': '2023-06-08T11:41:14.818852Z', 'is_superuser': True,
...
'active': True, 'last_login': '2023-06-08T11:41:14.818852Z', 'is_superuser': True,
...
'active': True, 'last_login': '2023-06-08T11:41:14.818852Z', 'is_superuser': True,
...
'active': True, 'last_login': '2023-06-08T11:41:14.818852Z', 'is_superuser': True,
...
'active': True, 'last_login': '2023-06-08T11:41:14.818852Z', 'is_superuser': True,
...
'active': True, 'last_login': '2023-06-08T11:41:14.818852Z', 'is_superuser': True,
...
'active': True, 'last_login': '2023-06-08T11:41:14.818852Z', 'is_superuser': True,
...
'active': True, 'last_login': '2023-06-08T11:41:14.818852Z', 'is_superuser': True,
...
'active': True, 'last_login': '2023-06-08T11:41:14.818852Z', 'is_superuser': True,
...
'active': True, 'last_login': '2023-06-08T11:41:14.818852Z', 'is_superuser': True,
...
'active': True, 'last_login': '2023-06-08T11:41:14.818852Z', 'is_superuser': True,
...
'active': True, 'last_login': '2023-06-08T11:41:14.818852Z', 'is_superuser': True,
...
'active': True, 'last_login': '2023-06-08T11:41:14.818852Z', 'is_superuser': True,
...

```

```
...
class Group(models.Model):
    name = models.CharField(max_length=150, unique=True)

    def __str__(self):
        return self.name

    def __repr__(self):
        return self.name

class User(models.Model):
    username = models.CharField(max_length=150, unique=True)
    password = models.CharField(max_length=128, unique=True)
    first_name = models.CharField(max_length=150, blank=True)
    last_name = models.CharField(max_length=150, blank=True)
    email = models.EmailField(max_length=254, blank=True)
    is_active = models.BooleanField(default=True)
    is_superuser = models.BooleanField(default=False)
    groups = models.ManyToManyField(Group, related_name='user_groups')

    def __str__(self):
        return self.username

    def __repr__(self):
        return self.username

class Permission(models.Model):
    name = models.CharField(max_length=150, unique=True)
    codename = models.CharField(max_length=100, unique=True)
    content_type = models.ForeignKey(ContentType, on_delete=models.CASCADE)

    def __str__(self):
        return self.name

    def __repr__(self):
        return self.name

class ContentTypes(models.Model):
    app_label = models.CharField(max_length=100, unique=True)
    model = models.CharField(max_length=100, unique=True)

    def __str__(self):
        return self.app_label

    def __repr__(self):
        return self.app_label

```



# Autenticazione centralizzata

The screenshot displays the Authentik user management interface. On the left is a dark sidebar with navigation options: User interface, Dashboards, Applications, Events, Customisation, Flows & Stages, Directory, Users, Groups, Federation & Social login, Tokens & App passwords, Invitations, and System. The main area is titled 'Users' and features a large blue heading 'Comoda organizzazione ad albero'. Below this, a 'User folders' tree view shows a hierarchy starting from 'Root', with folders like 'A', 'AB', 'B', 'goauthentik.io', 'Scuola1', and 'suite.comeinclass.it'. The 'suite.comeinclass.it' folder is expanded to show sub-folders 'users' and 'users'. To the right, a table lists users with columns for Name, Active status, Last login, and Actions. The table contains 9 entries, all with 'Active' status 'Yes' and an 'Impersonate' button. The interface includes search, create, refresh, and delete buttons, and pagination for 1-9 of 9 items.

## Comoda organizzazione ad albero

Search...       1-9 of 9 < >

<input type="checkbox"/>	Name	Active	Last login	Actions
<input type="checkbox"/>	> test2	✓ Yes	17/3/2023, 17:59:09	<input type="button" value="Impersonate"/>
<input type="checkbox"/>	> nextcloud NC	✓ Yes	12/4/2023, 12:49:04	<input type="button" value="Impersonate"/>
<input type="checkbox"/>	> personaleata personale ATA	✓ Yes	18/5/2023, 16:49:30	<input type="button" value="Impersonate"/>
<input type="checkbox"/>	> studente4 studente 4	✓ Yes	24/5/2023, 10:41:55	<input type="button" value="Impersonate"/>
<input type="checkbox"/>	> studente1 Studente 1	✓ Yes	7/6/2023, 16:00:57	<input type="button" value="Impersonate"/>
<input type="checkbox"/>	> docente1 Docente 1	✓ Yes	8/6/2023, 09:27:34	<input type="button" value="Impersonate"/>
<input type="checkbox"/>	> dsiga DSGA	✓ Yes	8/6/2023, 13:01:23	<input type="button" value="Impersonate"/>
<input type="checkbox"/>	> docente2 Docente 2	✓ Yes	8/6/2023, 13:38:41	<input type="button" value="Impersonate"/>
<input type="checkbox"/>	> studente2 Studente 2	✓ Yes	8/6/2023, 14:16:59	<input type="button" value="Impersonate"/>

1-9 of 9 < >

# Autenticazione centralizzata

## Facile modifica delle proprietà

The 'User Info' page for 'studente1' (Studente 1) displays user details and a bar chart of actions over the last week. The 'Update User' modal is open, showing fields for Username, Path, Name, Email, and Attributes.

**User Info**

Field	Value
Username	studente1
Name	Studente 1
Email	studente1@comeinc.lasse.it
Last login	7/6/2023, 16:00:57
Active	<input checked="" type="checkbox"/>
Superuser	<input checked="" type="checkbox"/>

**Actions over the last week (per 8 hours)**

Action Type	Count
Failed Logins	0
Successful Logins	1
Application authorizations	1

**Update User**

Username: studente1  
User's primary identifier. 150 characters or fewer.

Path: suite.comeinclass.it/users

Name: Studente 1  
User's display name.

Email: studente1@comeinclass.it

Is active  
Designates whether this user should be treated as active

Attributes:  
1 cognome: Arnold  
2  
Set custom attributes using YAML or JSON.

The 'Groups' page shows a list of groups with their parent, members, and superuser privileges. The 'Update Group' modal is open, showing fields for Name, Is superuser, Parent, and Attributes.

**Groups**

Name	Parent	Members	Superuser priv...	Actions
Amministrazione	-	1	No	
authentik Admins	-	1	Yes	
carbonio-ldap	-	2	No	
	-	3	No	
	-	0	No	
	-	1	No	
Studenti	3	No		
Docenti	3	No		
authentik Admins	0	No		
Studenti	1	No		
Docenti	2	No		

**Update Group**

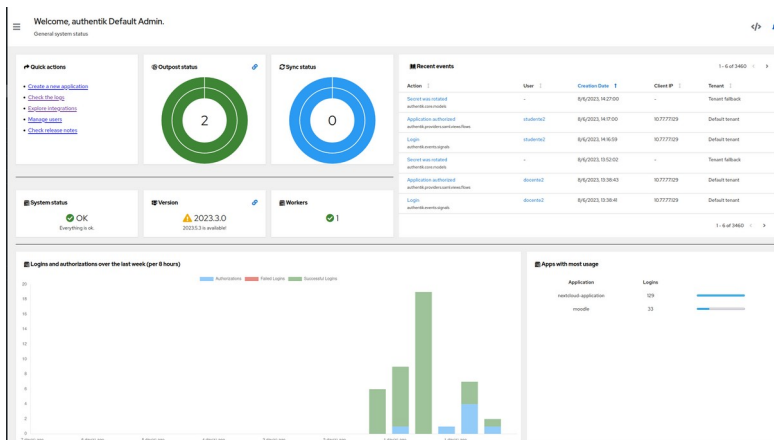
Name: prima\_C

Is superuser  
Users added to this group will be superusers.

Parent: Docenti

Attributes:  
1 anno: 2023  
2  
Set custom attributes using YAML or JSON.

# Autenticazione centralizzata



Comode statistiche grafiche

Pieno controllo degli accessi

User student1  
Studente 1

Overview Sessions Groups User events Explicit Consent OAuth Refresh Tokens MFA Authenticators

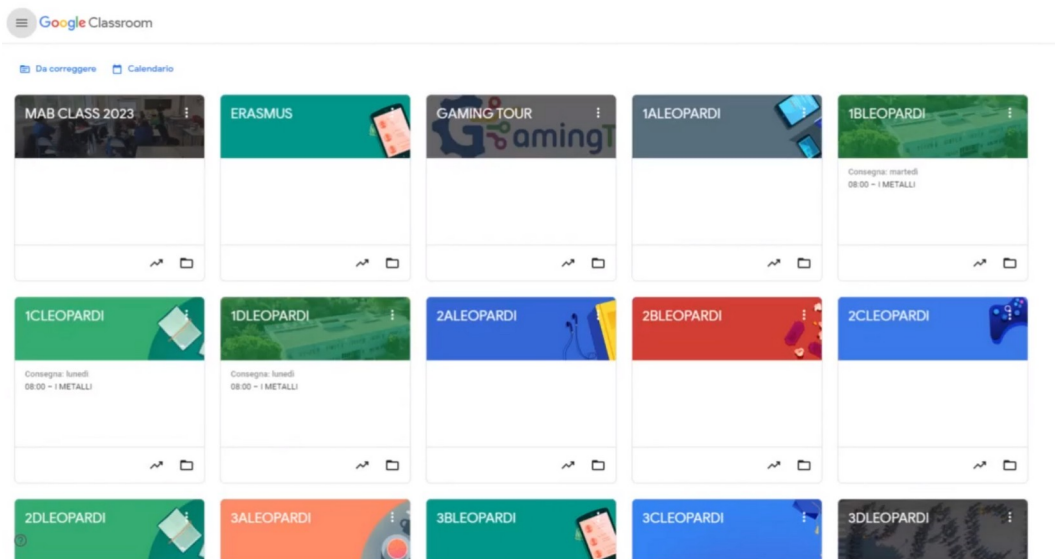
Refresh Delete 1 - 4 of 4

<input type="checkbox"/>	Last IP	Expires
<input type="checkbox"/>	10.111.129 Firenix	21/6/2023, 16:00:57
<input checked="" type="checkbox"/>	10.111.22 Ottimer	21/6/2023, 10:54:39
<input type="checkbox"/>	10.111.22 Ottimer	20/6/2023, 11:25:35
<input type="checkbox"/>	10.111.129 Firenix	15/6/2023, 11:52:34

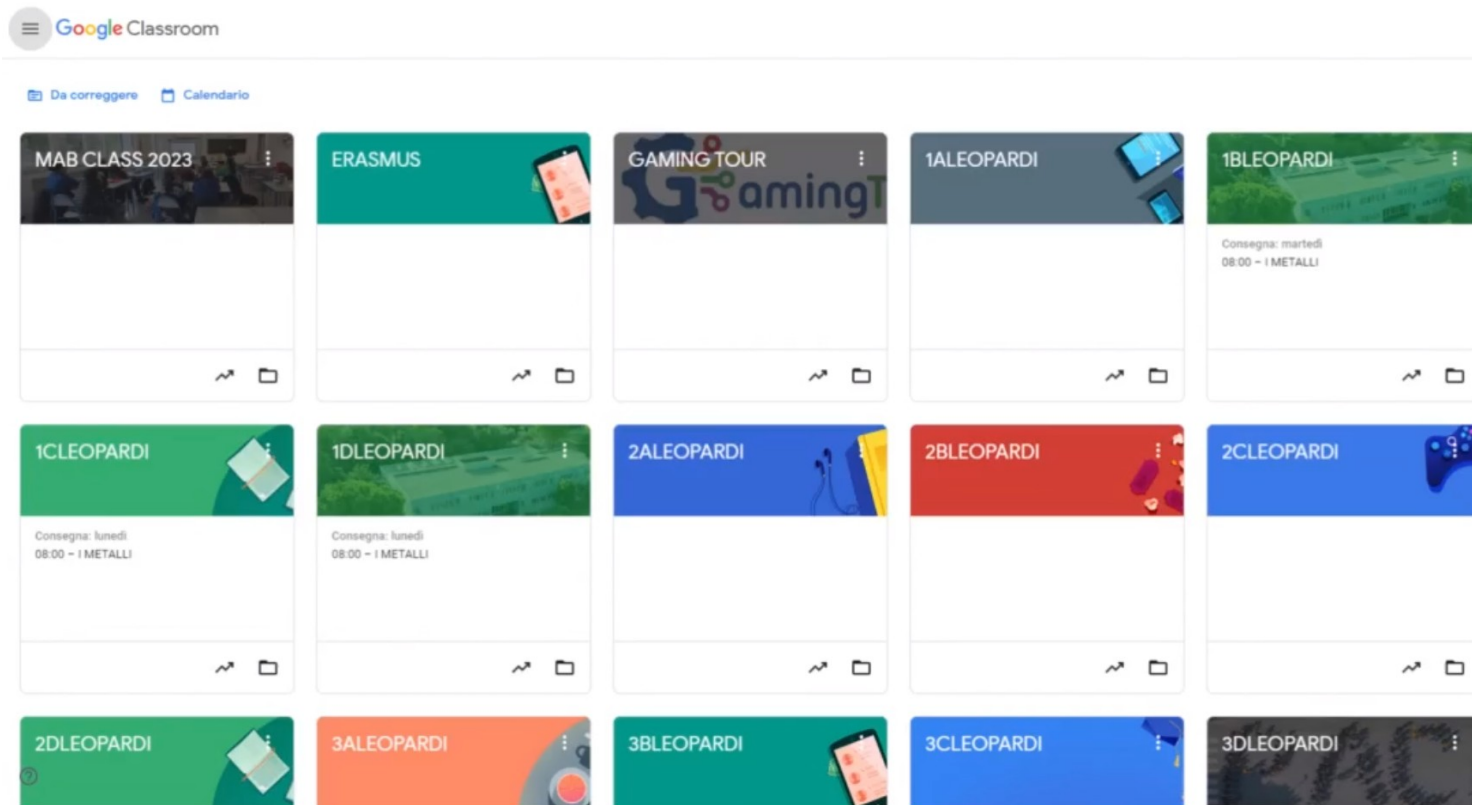
1 - 4 of 4

# Noi e Google: i blocchi

- **Interfaccia pulita**
- **Pochissime informazioni disponibili**
- **Corsi non categorizzati**



# Noi e Google: i blocchi



# Noi e Google: i blocchi

- **Interfaccia pulita e configurabile**
- **Molte informazioni subito disponibili**
- **I corsi sono facilmente identificabili dalla categoria**
- **Disposizione configurabile in base a più parametri**

The screenshot displays a user interface for course management. At the top, there is a navigation bar with links for Home, Dashboard, I miei corsi, and Amministrazione del sito. Below this, a main content area titled "Corsi disponibili" (Available Courses) features a grid of course cards. Each card includes a category label (e.g., "Secondaria", "Leopardi", "Erasmo"), a representative image, and the course name. A sidebar on the right contains several sections: "Attività" (Activity) with a Forum icon, "Prossimi eventi" (Upcoming events) with a note that no events are scheduled for the next few days, "Categorie di corso" (Course categories) listing "Secondaria", "Leopardi", and "Erasmo", "Risorse della suite" (Suite resources) with icons for Drive, Meet, Forms, and Cal, and a "Calendario" (Calendar) for June 2023. The calendar shows a grid of days with a red dot on the 7th. At the bottom of the sidebar, there is a link to "Calendario completo" (Full calendar) to import or export the calendar.

# Noi e Google: i blocchi

Home Dashboard I miei corsi Amministrazione del sito

Home Impostazioni Partecipanti Report Deposito delle domande Altro

Permalink Modifica Elimina  
Discuti questo argomento (0 risposte finora)

### Corsi disponibili

**Secondaria**

terza B  
relazionale

Docente 2 Melandri  
Docente

**Secondaria**

seconda A

Docente 2 Melandri  
Docente

**Secondaria**

matematica

Docente 1 Conte Mascetti  
Docente

**Leopardi**

2\_C Leopardi

Docente 1 Conte Mascetti  
Docente

Docente 2 Melandri  
Docente

**Leopardi**

1-C\_Leopardi

Docente 1 Conte Mascetti  
Docente

Docente 2 Melandri  
Docente

**Erasmus**

1\_C-Leopardi\_Scienze

Docente 2 Melandri  
Docente

Espandi tutto

### Categorie di corso

- Secondaria (3)
- Leopardi (2)
- Erasmus (1)

### Corsi

#### Attività

- Forum

#### Prossimi eventi

Non ci sono eventi in programma per i prossimi giorni.  
Vai al calendario...

#### Categorie di corso

- Secondaria
- Leopardi
- Erasmus
- Tutti i corsi ...

#### Risorse della suite

Drive Meet Forms Cal.

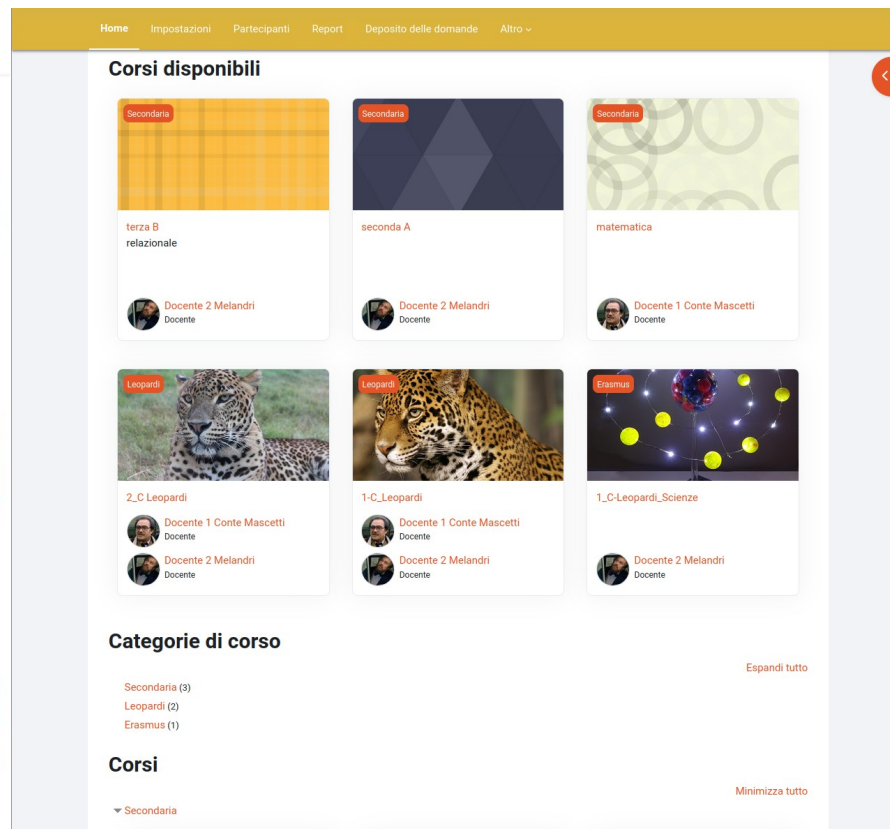
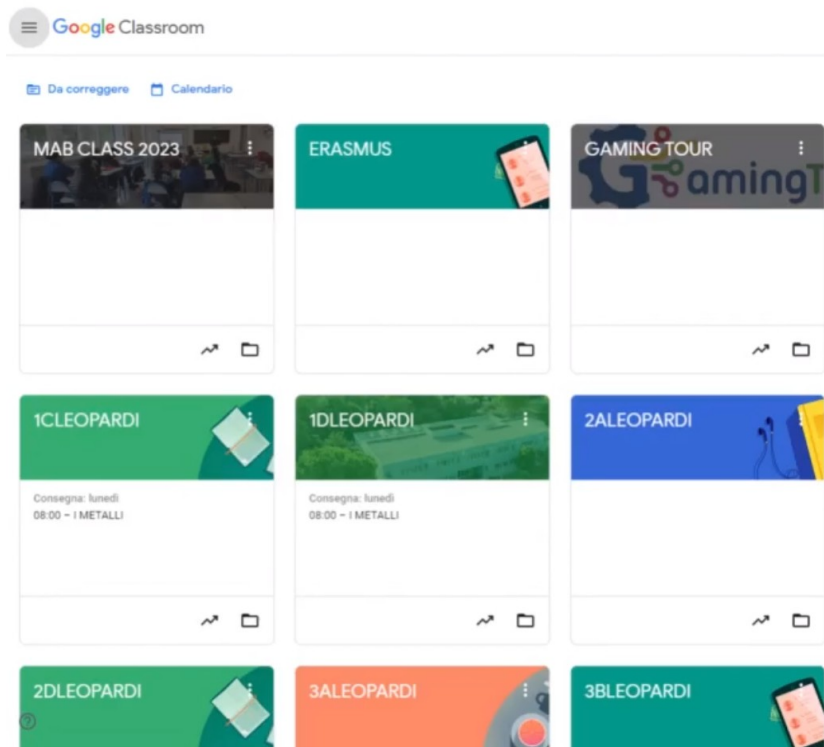
#### Calendario

← maggio giugno 2023 luglio →

Lun	Mar	Mer	Gio	Ven	Sab	Dom
			1	2	3	4
5	6	7	8	9	10	11
12	13	14	15	16	17	18
19	20	21	22	23	24	25
26	27	28	29	30		

Calendario completo • importa o esporta calendari

# Noi e Google: i blocchi





# Noi e Google: dentro un corso

Stream Lavori del corso Persone Voti

+ Crea

Google Calendar Cartella Drive del corso

Tutti gli argomenti

Mostra altro

## INVALSI ITALIANO

Prova Invalsi Italiano	Ultima modifica: 12 apr
invalsi	Consegna: 12 apr
invalsi	Consegna: 12 apr
grammatica invalsi	Bozza
ESERCITAZIONE ITALIANO	Consegna: 28 mar

## ORIENTAMENTO

Qualche spunto per la scelta della Scuola Su...	Pubblicazione: 12 dic 2022
ORIENTAMENTO SAVOIA BENINCASA	Pubblicazione: 13 nov 2022
ORIENTAMENTO PODESTI CHIARAVALLE	Pubblicazione: 13 nov 2022

Home Dashboard I miei corsi Amministrazione del sito

Modalità modifica

Corso Impostazioni Partecipanti Valutazioni Report Altro

## 1-C\_Leopardi

Risorse della suite

Drive di classe Meeting Forms Calendario

### INVALSI ITALIANO

Minimizza tutto

Prova Invalsi Italiano	Spunta come completato
invalsi	Spunta come completato
grammatica invalsi	Spunta come completato
ESERCITAZIONE ITALIANO	Spunta come completato

Aperto: martedì, 23 maggio 2023, 00:00  
Data limite: venerdì, 26 maggio 2023, 00:00

### ORIENTAMENTO

storia classe terza

geografia classe terza

Sembrano uguali ma ...

# Noi e Google: dentro un corso

- Punto di accesso con poche informazioni
- Attività recenti in evidenza

The screenshot shows a Google Classroom interface for a course titled "3ALEOPARDI". At the top, there are navigation tabs: "Stream", "Lavori del corso", "Persone", and "Voti". Below the tabs is a header banner with the course name "3ALEOPARDI" and a "Personalizza" button. On the left side, there are several utility sections: "Meet" with a "Genera link" button, "Codice del corso" showing a masked code, "In consegna" with a link to "guerra fredda e assetto eu...", and "Domande" with a link to "Sudafrica guerra civili in Africa" and a "Visualizza tutto" button. The main "Stream" area displays a list of recent activities:

- A blue profile icon with the text "Pubblica un annuncio per il tuo corso" and a share icon.
- A brown profile icon with the text "ha pubblicato un nuovo compito: Sudafrica" and a timestamp of "13:15".
- A brown profile icon with the text "ha pubblicato un nuovo compito: guerre civili in Africa" and a timestamp of "08:34 (ultima modifica: 13:16)".
- A brown profile icon with the text "un nuovo materiale: Esercizi sulle equazioni" and a timestamp of "07:08 (ultima modifica: 07:11)".
- A brown profile icon with the text "ha pubblicato un nuovo compito: guerra fredda e assetto europeo dop..." and a timestamp of "16:11".
- A brown profile icon with the text "Giuseppe Granato ha pubblicato un nuovo compito: recupero ed. civica" and a count of "2 studenti".

# Noi e Google: dentro un corso

- I lavori del corso
- Indice solo degli argomenti principali
- Argomenti, materiali e risorse

The screenshot shows the Google Classroom interface. At the top, there is a navigation bar with 'Stream', 'Lavori del corso' (selected), 'Persone', and 'Voti'. Below this, there are buttons for '+ Crea', 'Google Calendar', and 'Cartella Drive del corso'. A sidebar on the left lists various subjects and topics. The main content area displays two sections: 'INVALSI ITALIANO' and 'ORIENTAMENTO'. Each section contains a list of assignments or posts with their titles, dates, and icons.

Argomento	Titolo	Data
INVALSI ITALIANO	Prova Invalsi Italiano	Ultima modifica: 12 apr
	Invalsi	Consegna: 12 apr
	invalsi	Consegna: 12 apr
	grammatica invalsi	#ozza
	ESERCITAZIONE ITALIANO	Consegna: 28 mar
ORIENTAMENTO	Qualche spunto per la scelta della Scuola Su...	Pubblicazione: 12 dic 2022
	ORIENTAMENTO SAVOIA BENINCASA	Pubblicazione: 13 nov 2022
	ORIENTAMENTO PODESTI CHIARAVALLE	Pubblicazione: 13 nov 2022

# Noi e Google: dentro un corso

The screenshot shows a course management interface for '1-C\_Leopardi'. The top navigation bar includes 'Home', 'Dashboard', 'I miei corsi', and 'Amministrazione del sito'. The course title '1-C\_Leopardi' is displayed at the top of the main content area. A sidebar on the left lists course categories: 'INVALSI ITALIANO', 'TEST', 'ORIENTAMENTO', 'storia classe terza', 'geografia classe terza', 'italiano classe terza', and 'EDUCAZIONE CIVICA'. The main content area is divided into sections: 'Risorse della suite' with icons for 'Drive di classe', 'Meeting', 'Forms', and 'Calendario'; 'INVALSI ITALIANO' with items like 'Prova invalsi Italiano', 'Invalsi', 'grammatica invalsi', and 'ESERCITAZIONE ITALIANO'; 'TEST' with a 'test' item; and 'ORIENTAMENTO'. A large blue text overlay with arrows points to the 'INVALSI ITALIANO' section, stating: 'Punto di accesso al corso', 'I lavori del corso', and 'Attività recenti'. The right sidebar contains 'Attività' (Chat, Compiti, Lezioni, Quiz, Scelte), 'Prossimi eventi' (None in program), 'Categorie di corso' (Secondaria, Leopardi, Erasmus), 'Risorse della suite' (Drive, Meet, Forms, Cal.), and a 'Calendario' for June 2023.

Home Dashboard I miei corsi Amministrazione del sito

Corso Impostazioni Partecipanti Valutazioni Report Altro

1-C\_Leopardi

INVALSI ITALIANO

Prova invalsi Italiano

Invalsi

grammatica invalsi

ESERCITAZIONE ITALIANO

TEST

test

ORIENTAMENTO

Il riciclo della spazzatura

storia classe terza

Limpero Romano

geografia classe terza

Consegna ricerca di geografi...

italiano classe terza

Approfondimento autori

EDUCAZIONE CIVICA

Discussione libera

Risorse della suite

Drive di classe Meeting Forms Calendario

INVALSI ITALIANO

Prova invalsi Italiano

Invalsi

grammatica invalsi

ESERCITAZIONE ITALIANO

TEST

test

ORIENTAMENTO

Attività

Chat

Compiti

Lezioni

Quiz

Scelte

Prossimi eventi

Non ci sono eventi in programma per i prossimi giorni. Vai al calendario...

Categorie di corso

Secondaria

Leopardi

Erasmus

Tutti i corsi...

Risorse della suite

Drive Meet Forms Cal.

Calendario

giugno 2023

Lun	Mar	Mer	Gio	Ven	Sab	Dom
			1	2	3	4
5	6	7	8	9	10	11
12	13	14	15	16	17	18
19	20	21	22	23	24	25
26	27	28	29	30		

Calendario completo

Importa o esporta calendari

Punto di accesso al corso

I lavori del corso

Attività recenti

# Noi e Google: dentro un corso

Stream Lavori del corso Persone Voti

3ALEOPARDI

Meets Genera link

Codice del corso m...

In consegna

Attività recente

Prossimi eventi

Attività

Categorie di corso

# Noi e Google: dentro un corso

Stream Lavori del corso Persone Voti

+ Crea

Google Calendar Cartella Drive del corso

Mostra altro

**Tutti gli argomenti**

- INVALSI ITALIANO
- ORIENTAMENTO
- storia classe terza
- geografia classe ter...
- italiano classe terza
- Scrittura creativa
- EDUCAZIONE CIVICA
- ITALIANO
- storia
- FRANCESE 1
- COMPITI DI SCIENZE
- STAND BY ME
- GEOGRAFIA
- SCIENZE MOTORIE ...
- Educazione Musicale

**INVALSI ITALIANO**

- Prova Invalsi Italiano Ultima modifica: 12 apr
- Invalsi Consegna: 12 apr
- Invalsi Consegna: 12 apr
- grammatica invalsi Bozza
- ESERCITAZIONE ITALIANO Consegna: 26 mar

**ORIENTAMENTO**

- Qualche spunto per la scelta della Scuola Su... Pubblicazione: 12 dic 2022
- ORIENTAMENTO SAVOIA BENINCASA Pubblicazione: 13 nov 2022
- ORIENTAMENTO PODESTI CHIARAVALLE Pubblicazione: 13 nov 2022

Home Dashboard I miei corsi Amministrazione del sito

Modaltà modifica

Corso Impostazioni Partecipanti Valutazioni Report Altro

1-C\_Leopardi

Risorse della suite

- Drive di classe Meeting Forms Calendario

**INVALSI ITALIANO** Minimizza tutto

- Prova invalsi Italiano Spunta come completato
- Invalsi Spunta come completato
- grammatica invalsi Spunta come completato
- ESERCITAZIONE ITALIANO** Spunta come completato

Aperto: martedì, 23 maggio 2023, 00:00  
Data limite: venerdì, 26 maggio 2023, 00:00

**ORIENTAMENTO**

- storia classe terza
- geografia classe terza

# Noi e Google: dentro un corso

Stream   Lavori del corso   **Persone**   Voti

## Insegnanti

1 insegnante

## Studenti

14 studenti

Azioni

- [ ] [Avatar] [Nome]
- [ ] [Avatar] [Nome]
- [ ] [Avatar] [Nome]
- [ ] [Avatar] [Nome]
- [ ] [Avatar] [Nome]
- [ ] [Avatar] [Nome]
- [ ] [Avatar] [Nome]
- [ ] [Avatar] [Nome]
- [ ] [Avatar] [Nome]
- [ ] [Avatar] [Nome]
- [ ] [Avatar] [Nome]
- [ ] [Avatar] [Nome]
- [ ] [Avatar] [Nome]
- [ ] [Avatar] [Nome]
- [ ] [Avatar] [Nome]

Home   Dashboard   I miei corsi   Amministrazione del sito

Corso   Impostazioni   **Partecipanti**   Valutazioni   Report   Altro

## 1-C\_Leopardi

Iscrizioni Iscrivi utenti

Filtra: Qualsiasi   Selezione

+ Aggiungi condizione Azzerà filtri Applica filtri

5 partecipanti trovati

Nome **Tutto** A B C D E F G H I J K L M N O P Q R S T U V W X Y Z

Cognome **Tutto** A B C D E F G H I J K L M N O P Q R S T U V W X Y Z

Nome / Cognome	Indirizzo email	Ruoli	Gruppi	Ultimo accesso al corso	Stato iscrizione
[ ] Da <b>DSGA amministrazione</b>	dsga@comeinclass.it	Studente	Senza gruppi	Mai	Attiva
[ ] <b>Studente 1 Arnold</b>	studente1@comeinclass.it	Studente	Senza gruppi	14 giorni 18 ore	Attiva
[ ] <b>Docente 1 Conte Mascetti</b>	docente1@comeinclass.it	Docente, Manager, Creatore di corsi	Senza gruppi	4 min. 20 secondi	Attiva
[ ] <b>Studente 2 Kevin</b>	studente2@comeinclass.it	Studente	Senza gruppi	14 giorni 22 ore	Attiva
[ ] <b>Docente 2 Melandri</b>	docente2@comeinclass.it	Docente, Manager, Creatore di corsi	Senza gruppi	14 giorni 18 ore	Attiva

Con gli utenti selezionati... Scegli... Iscrivi utenti

# Noi e Google: dentro un corso

Stream **Lavori del corso** Persone Voti

+ Crea

- Compito
- Compito con quiz
- Domanda
- Materiale
- Riutilizza un post
- Argomento

Google Calendar Cartella Drive del corso

Compito	24 mag
Compito con quiz	19 mag
Domanda	16 mag
Materiale	27 apr
Riutilizza un post	27 apr
Argomento	
Bozza	
Bozza	30 mar
Bozza	
Bozza	
Argomento: Area di studio di Matematica	18 mar

Mostra altro

## Aggiungi un'attività o una risorsa

Cerca

Tutto **Attività** Risorse

Area di testo e media	Cartella	Chat	Compito	Database	Feedback
File	Forum	Glossario	H5P	IMS content package	Lezione
Libro	Pacchetto SCORM	Pagina	Quiz	Scelta	Sondaggio
Tool esterno	URL	Wiki	Workshop		

Or browse for content on [moodleNet](#)



# Noi e Google: i documenti

The image shows two parts of the Google Drive interface. On the left, the 'Il mio Drive' view is shown with a sidebar on the left containing navigation options like 'Nuovo', 'Priorità', 'Il mio Drive', 'Drive condivisi', 'Condivisi con me', 'Recenti', 'Speciali', 'Cestino', and 'Archiviazione'. A red box highlights the sidebar, and a yellow box highlights the '+ Nuovo' button. The main area shows 'Suggerimenti' with four document thumbnails and a table of files below. A green box highlights the suggestions, and a cyan box highlights the table. On the right, a document preview is shown with a red box around the sidebar, a yellow box around the '+ Nuovo' button, a green box around the document thumbnails, and a cyan box around the file list table.

**Google Drive - Il mio Drive**

**Suggerimenti**

- PIANO ANNUALE DELLE ATTIV...
- INVALSI 2022/23
- Report criticità per Comuni-Fa...
- CORSI DI RECUPERO 2022/2023

Nome	Proprietario	Ultima modifica	Dimensione
Classroom	io	30 ago 2020	io
continuità lettere	io	20 nov 2020	io
Corso CODING - Lancioni Noemi	io	28 mag 2020	io
DDI Usr Marche - Secondaria primo grado	io	16 set 2022	io
ESAMI A.S.2021/22	io	25 apr 2022	io

**Document Preview**

questa è una nota sulla cartella, si potrebbe usare per indicare cosa ci deve essere dentro qui

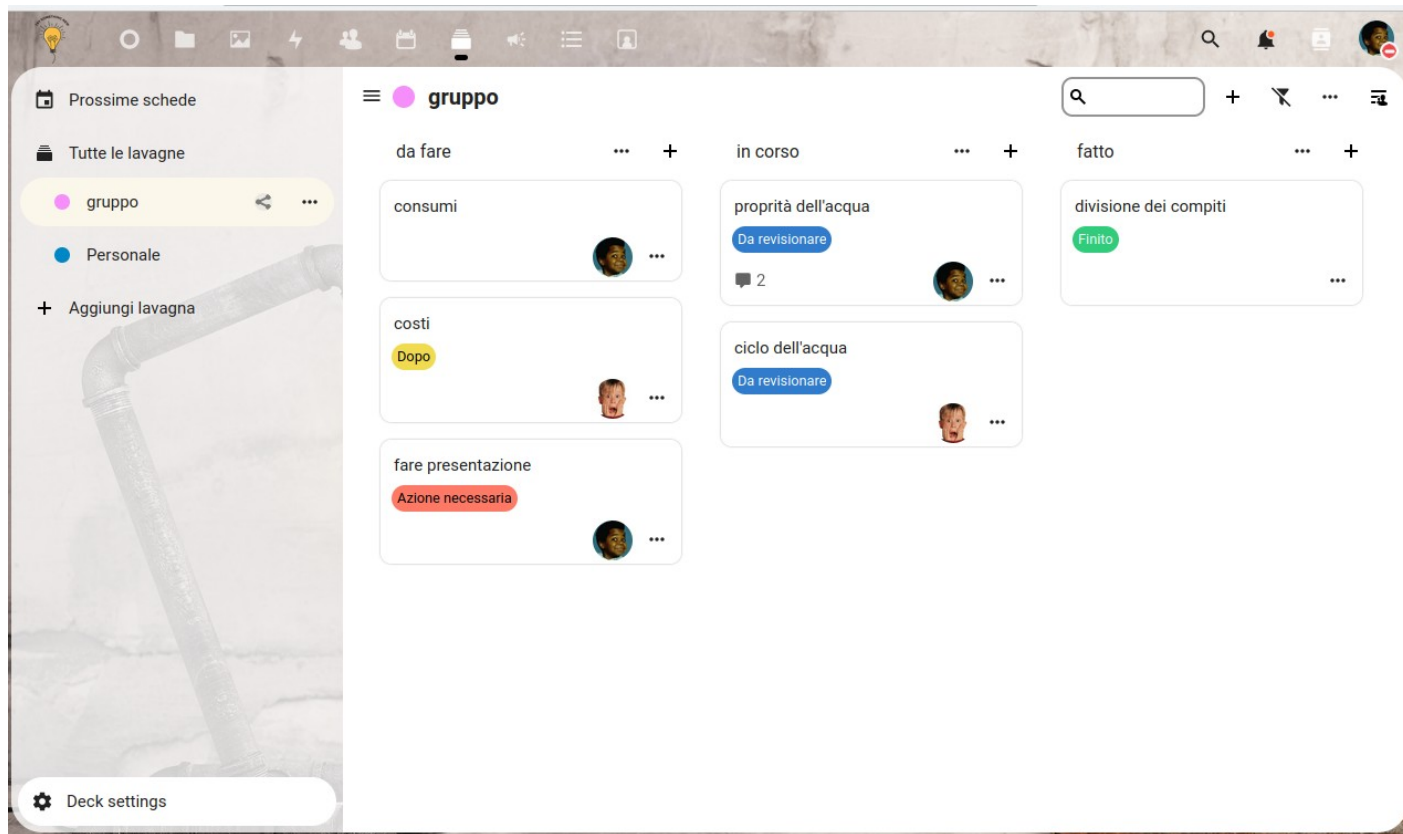
- Readme.md
- Collegio docenti.md
- qwerty.pptx

Nome	Dimensione	Modificato
2023	68 KB	6 giorni fa
amministrazione	17,9 MB	14 giorni fa
classe 1C	580 KB	14 giorni fa
classe 2C	0 KB	16 giorni fa
Comunicazione scuola famiglia	< 1 KB	2 mesi fa

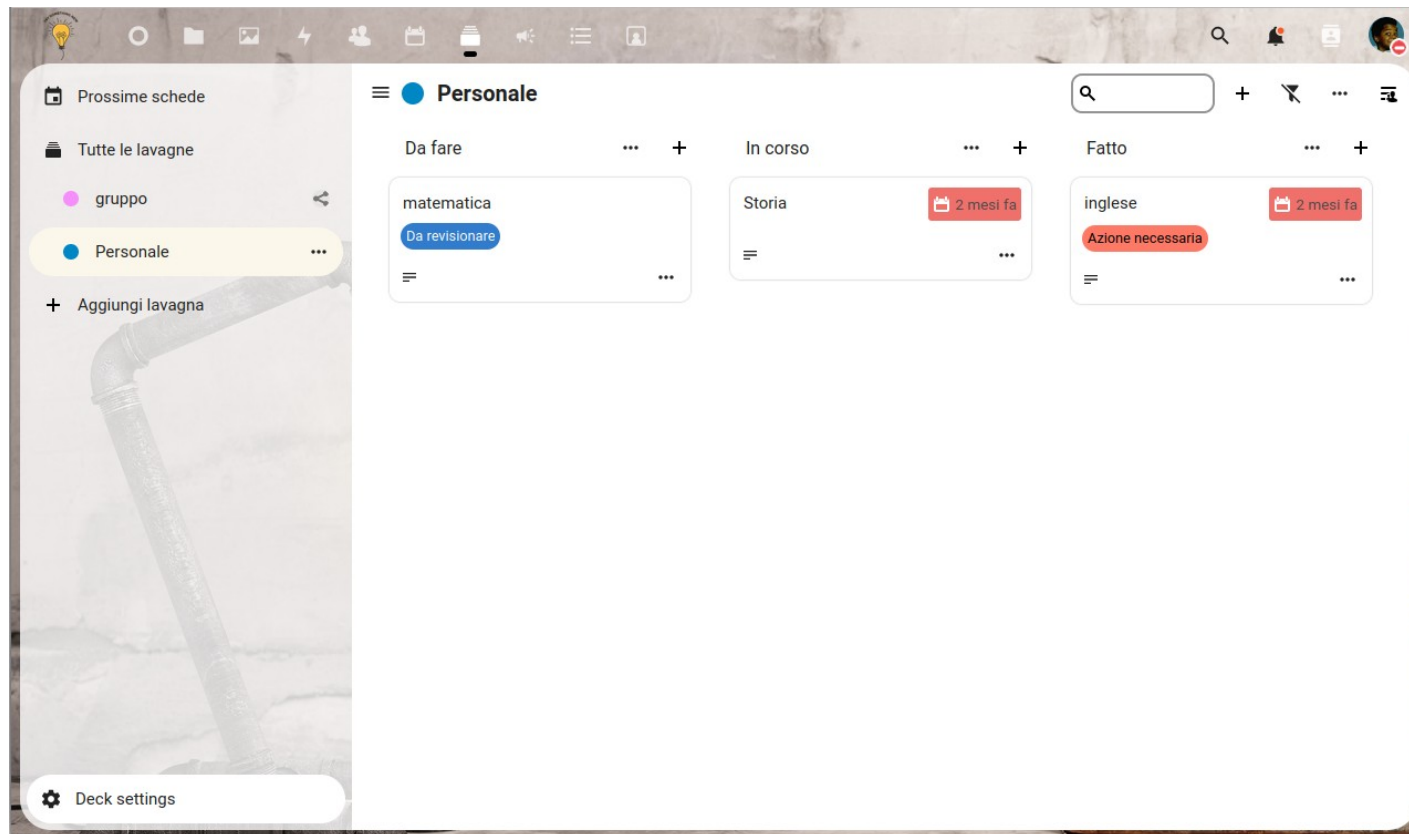
# Noi e Google: i documenti e le condivisioni

The screenshot displays the Google Drive interface. On the left, a sidebar shows a list of folders including '2023', 'amministrazione', 'classe 1C', 'classe 2C', 'Comunicazione scuola famiglia', 'condivisa tra studenti e docenti', 'docenti', 'Documents', 'mie dispense', 'MoodleAssignments', 'MoodleCompiti', 'Photos', 'Templates', 'docente1.md', and 'Readme.md'. The main area shows a list of files, with 'mie dispense' (1.3 MB, modified 16 days ago) highlighted. A sharing dialog is open for this file, showing a search for 'stude' and a list of recipients: 'Studiante 1' (studente1@comeinclass.it), 'Studiante 2' (studente2@comeinclass.it), and 'studente 4' (studente4@comeinclass.it). A blue arrow points from the 'mie dispense' file to the 'Studiante 1' recipient. The sharing dialog also shows options for 'Condividi collegamento', 'Altri con accesso', and 'Collegamento interno'. A second dialog on the right shows sharing permissions, including 'Sola lettura', 'Consenti caricamento e modifica', 'Rilascia file (solo caricamento)', 'Autorizzazioni personalizzate', 'Proteggi con password', 'Imposta data di scadenza' (set to 21/06/2023), and 'Nota al destinatario'.

# Noi e Google: la lavagna



# Noi e Google: la lavagna



# Noi e Google: gli annunci



Nuovo oggetto dell'annuncio

Scrivi il testo dell'annuncio, può essere utilizzato Markdown...

Annuncio ...

## Fine scuola

Docente 2 · 8 minuti fa · visibile a tutti

annunciamo che il 10 Giugno finirà la scuola!

0 commenti

## Festeggiamo

Docente 2 · 2 mesi fa · visibile a tutti

festeggiamo tutti insieme il grande successo di un nostro ex-alunno che si è laureato con il massimo dei voti

0 commenti

## Preparatevi per l'interrogazione a sorpresa

Docente 2 · 2 mesi fa · visibile a tutti

Preparatevi sulla storia dell'impero romano, tutta.

1 commento



## Fine scuola

Docente 2 · 7 minuti fa

annunciamo che il 10 Giugno finirà la scuola!

0 commenti

## Festeggiamo

Docente 2 · 2 mesi fa

festeggiamo tutti insieme il grande successo di un nostro ex-alunno che si è laureato con il massimo dei voti

0 commenti

## Preparatevi per l'interrogazione a sorpresa

Docente 2 · 2 mesi fa

Preparatevi sulla storia dell'impero romano, tutta.

1 commento

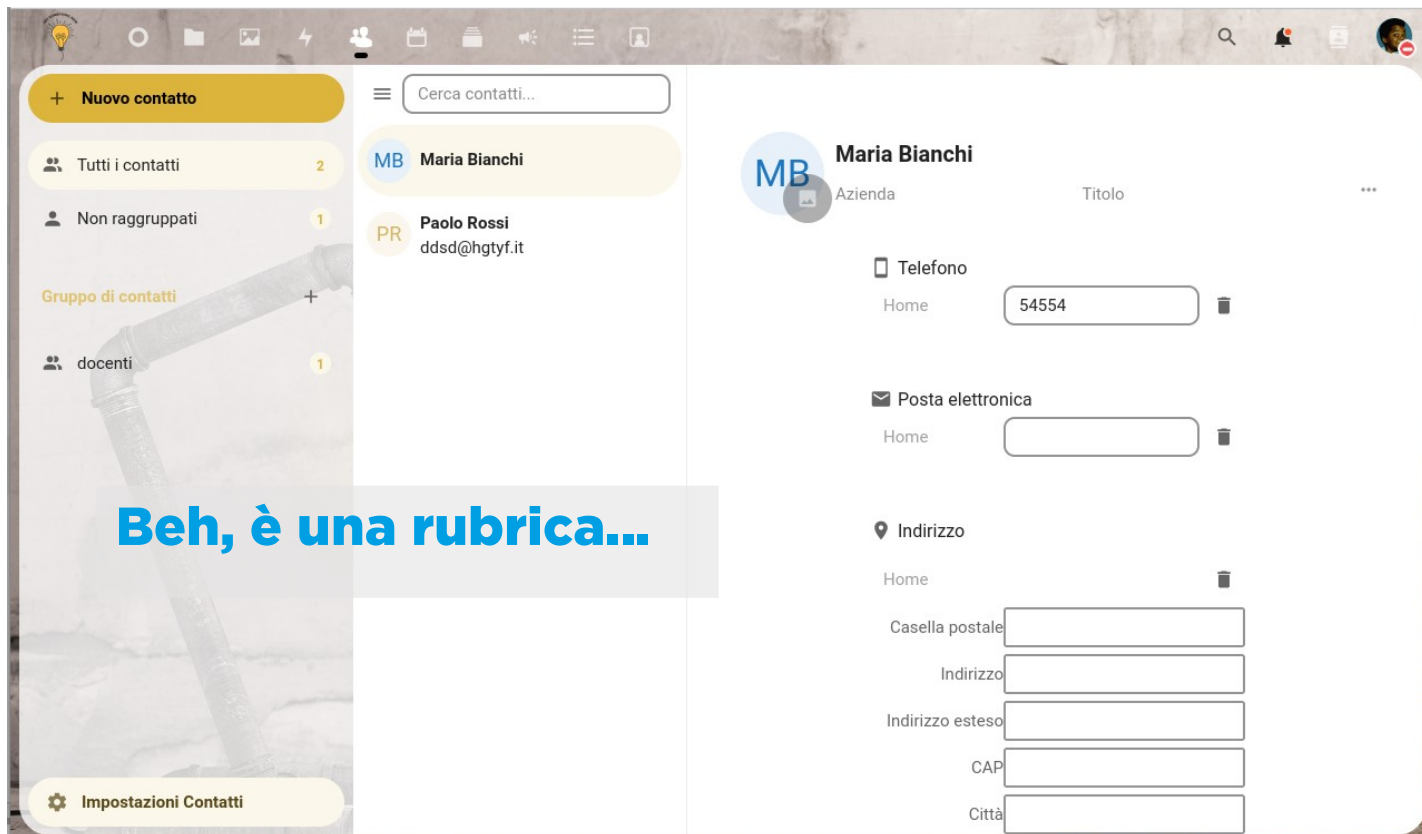
**È configurabile:**  
**- chi può pubblicare gli annunci**  
**- chi può ricevere il singolo annuncio**

# Noi e Google: le attività

The screenshot displays the Nextcloud Activity app interface. On the left is a sidebar with navigation options: 'Tutte le attività', 'Tue', 'Di altri', 'Preferiti', 'Modifiche dei file', 'Sicurezza', 'Condivisioni dei file', 'Calendario', 'Da fare', 'Commenti', 'Contatti', 'Moduli', 'Deck', and 'Impostazioni attività'. The main content area shows a list of activities grouped by date. The first group is for '1 giugno 2023' and contains four entries, all stating 'Un amministratore ti ha aggiunto al gruppo' followed by group names: 'admin', 'nextcloud\_admins', 'Z4', and 'Z2'. The second group is for '24 maggio 2023' and contains three entries: 'Hai condiviso Templates con studente 4' (with a folder icon), 'L'incontro nella stanza "pizzata" è finito.', 'Hai iniziato un incontro nella stanza "pizzata".', and 'Hai creato la stanza pizzata.'. Each activity entry includes a timestamp on the right, such as '6 giorni fa' or '14 giorni fa'. A semi-transparent blue box with white text is overlaid on the right side of the activity list.

**Ogni cambiamento è registrato, si può sapere chi ha fatto cosa e quando, sempre.**

# Noi e Google: i contatti



# Noi e Google: il calendario

Visualizzazioni diverse in base alla provenienza dell'evento, alla durata e alla condivisione.



# Noi e Google: i moduli (form)

**Come vi è sembrato il corso?**

piccolo sondaggio per capire cose

Le risposte sono collegate al tuo account Nextcloud.

**lunghezza**

secondo te era troppo lungo?

- no
- si
- decisamente no
- decisamente si

**lo rifaresti?**

- no
- si

**S...**

- Discesa
- Risposta breve
- Testo lungo
- Data
- Ora

+ Aggiungi una domanda

Una vista familiare?

**Come vi è sembrato il corso?**

1 risposte

Riepilogo Risposte

**lunghezza**

Caselle di selezione

1 (100%) no

0 (0%) Nessuna risposta

0 (0%) si

0 (0%) decisamente no

0 (0%) decisamente si

**lo rifaresti?**

Caselle di selezione

1 (100%) si

0 (0%) Nessuna risposta

0 (0%) no

**Suggerimenti o commenti**

Testo lungo

- 0 (0%) Nessuna risposta
- interessante

# Noi e Google: la videoconferenza

The screenshot shows the BigBlueButton interface. At the top, there's a navigation bar with 'Nome', 'Accesso', 'Massimo', 'Registra', and 'Registrazioni'. Below this is a list of rooms:

Start	Start	Partecipa	Nome stanza	Crea
			assemblea studenti	
			colloquio genitori	
			supporto studenti	

Below the list, there are fields for 'Nome stanza' and a 'Crea' button. A green arrow points to the 'Partecipa' button in the list. Another green arrow points to the 'supporto studenti' room name. Below the list, there's a chat window titled 'supporto studenti' with a 'Docente 1' user. The chat contains a welcome message and instructions for joining the meeting.

## Modifica "supporto studenti"

URL della stanza

<https://nc.suite.comeinclass.it/index.php/apps/bbb/b/QYn>

Nome

supporto studenti

Nome descrittivo della stanza.

Benvenuto

Ciao! Come esserti di aiuto?

Questo messaggio è mostrato a tutti gli utenti nell'area di chat dopo il loro ingresso.

Limite di partecipanti

10

Imposta un limite sul numero di partecipanti per questa stanza. Zero significa che non ci sono limiti.

Accesso

Publica

Publica: chiunque conosca il collegamento è in grado di partecipare. Password: gli ospiti devono fornire un password. Sala d'attesa: un moderatore deve accettare ogni ospite prima che possa entrare. Interna: possono partecipare solo gli utenti di Nextcloud.

Moderator

Docente 1 (amministratore)

Nome, gruppo...

Ogni partecipante è moderatore

Un moderatore è in grado di gestire tutti i partecipanti a una riunione, inclusa l'espulsione, il silenziamento o la selezione di un relatore. Gli utenti con il ruolo di moderatore possono anche chiudere una riunione o modificare le impostazioni predefinite.

Accesso moderatore tramite URL

Se abilitata, viene generato un URL moderatore che consente l'accesso con l'autorizzazione del moderatore.

Varie

10

Imposta un limite sul numero di partecipanti per questa stanza. Zero significa che non ci sono limiti.

Accesso

Publica

Publica: chiunque conosca il collegamento è in grado di partecipare. Password: gli ospiti devono fornire un password. Sala d'attesa: un moderatore deve accettare ogni ospite prima che possa entrare. Interna: possono partecipare solo gli utenti di Nextcloud.

Moderator

Docente 1 (amministratore)

Nome, gruppo...

Ogni partecipante è moderatore

Un moderatore è in grado di gestire tutti i partecipanti a una riunione, inclusa l'espulsione, il silenziamento o la selezione di un relatore. Gli utenti con il ruolo di moderatore possono anche chiudere una riunione o modificare le impostazioni predefinite.

Accesso moderatore tramite URL

Se abilitata, viene generato un URL moderatore che consente l'accesso con l'autorizzazione del moderatore.

Varie

Registrazione

Se abilitata, il moderatore è in grado di avviare la registrazione.

Richiede che il moderatore avvii la stanza

Se abilitata, gli utenti normali devono attendere fino a quando un moderatore è nella stanza.

Opzione solo ascolto

Se disattivato, è necessario un microfono per unirsi alla conferenza.

Salta controllo del supporto prima dell'uso

Se attivato, l'utente non deve fare una chiamata echo e un'anteprima della telecamera al primo ingresso (disponibile dal server BBB 2.3).

Struttura pulita

Se attivato, la lista di utenti, l'area di chat e la presentazione sono nascoste in modo predefinito.

Entra nella riunione silenzioso

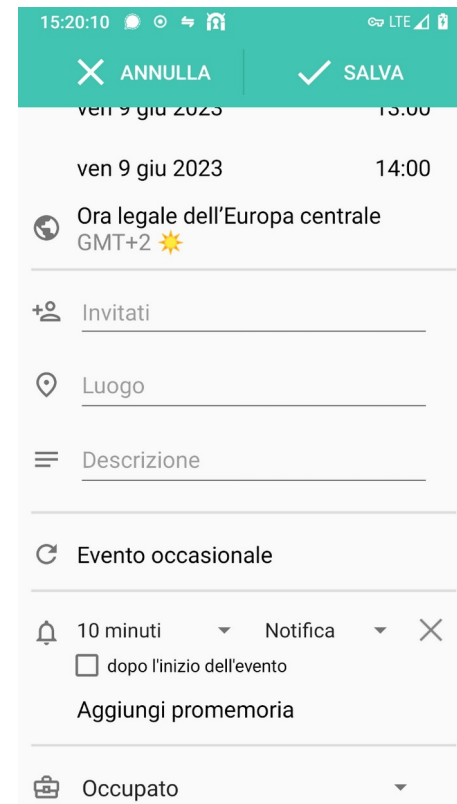
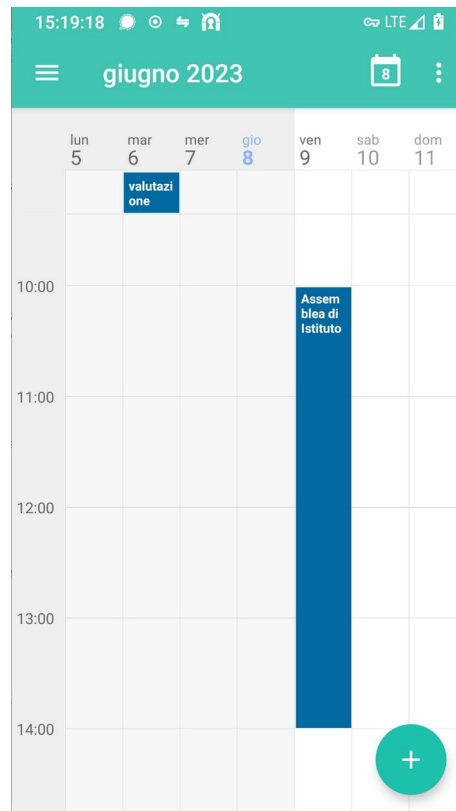
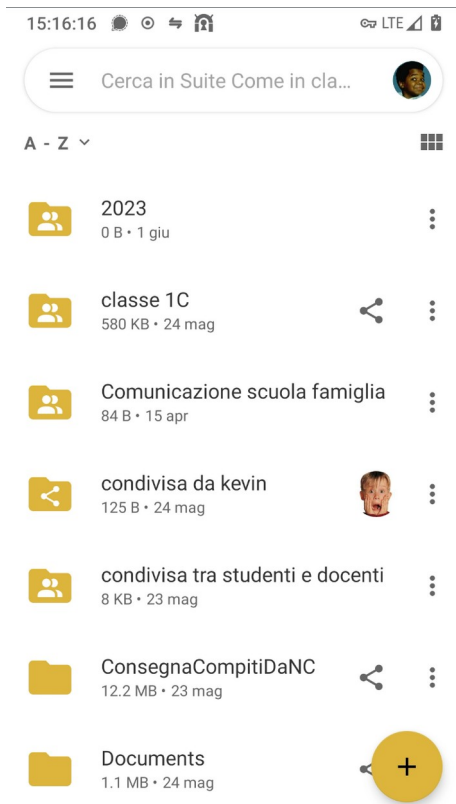
Se attivo, tutti gli utenti entreranno nella riunione silenziosi.

# Noi e Google: il profilo utente di drive

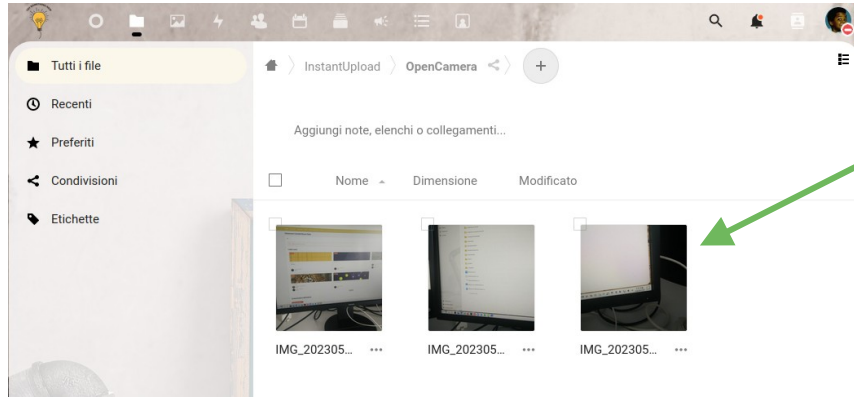
The image shows a screenshot of a Nextcloud user profile page. On the left is a navigation sidebar with the following items: Informazioni personali (highlighted), Sicurezza, Notifiche, Mobile e desktop, Condivisione, Aspetto e accessibilità, Disponibilità, Flusso, Riservatezza, Nextcloud Office, and Account connessi. The main content area is divided into several sections:

- Immagine del profilo:** A circular profile picture of a man with glasses. Below it are icons for upload, gallery, and delete, with the text "png o jpg, max. 20 MB".
- Informazioni personali:** A section containing:
  - Nome completo:** Docente 1
  - Posta elettronica:** docente1@comeinlasse.it
  - Numero di telefono:** Input field with placeholder "Il tuo numero di telefono".
  - Posizione:** Input field with placeholder "Your location".
  - Sito web:** Input field with placeholder "Il tuo sito web".
  - Twitter:** Input field with placeholder "Il tuo nome utente su Twitter".
  - Organizzazione:** Input field with placeholder "La tua organizzazione".
  - Ruolo:** Input field with placeholder "Il tuo ruolo".
  - Titolo:** Input field with placeholder "Il tuo titolo".
  - Informazioni:** Input field with placeholder "La tua biografia".
- Dettagli:** A section with the text "Sei un membro dei seguenti gruppi: Docenti, Z2, Z4, prima\_C, seconda\_C".

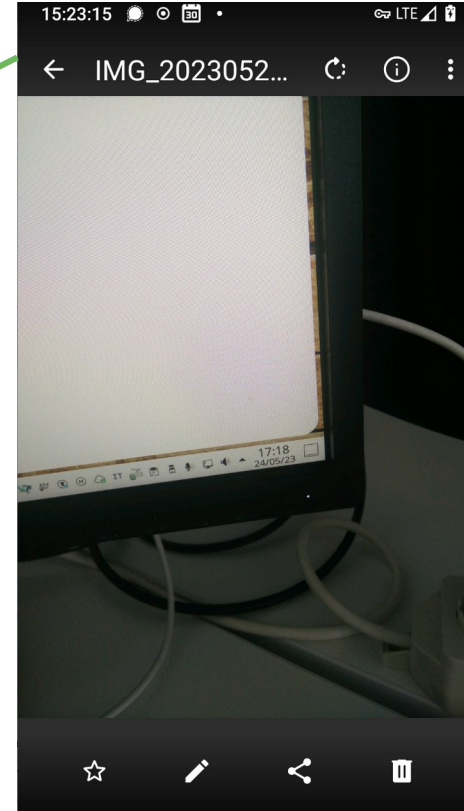
# Noi e Google: app mobile



# Noi e Google: foto



**Caricamento delle foto direttamente nella cartella nel drive, non servono più i gruppi Whatsapp o Facebook per condividere le foto, è sufficiente configurare le condivisioni e le foto saranno subito disponibili**



# Noi e Google: amministrazione

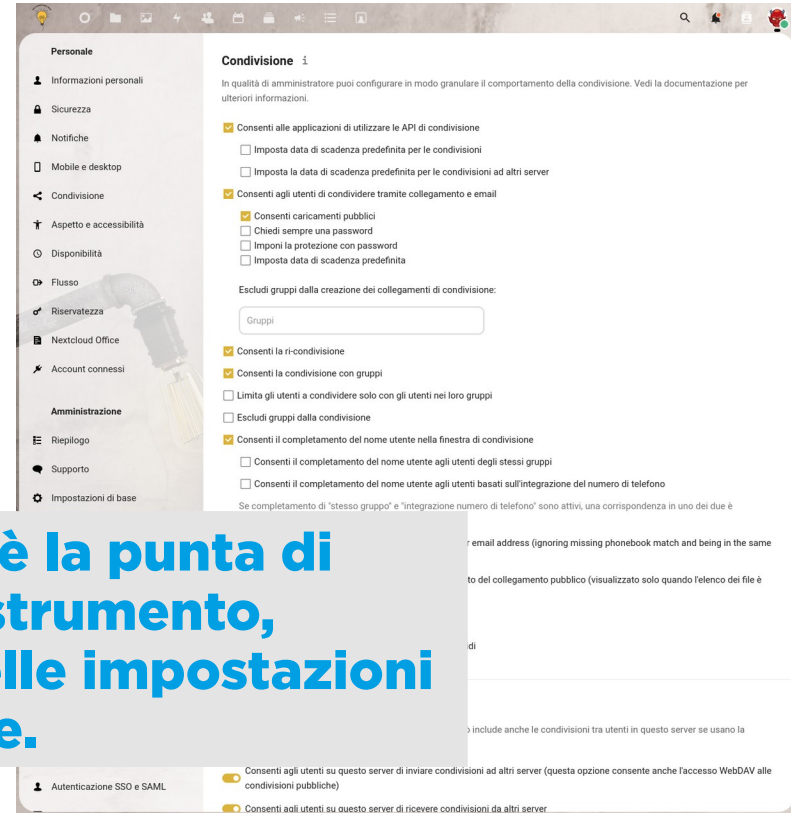
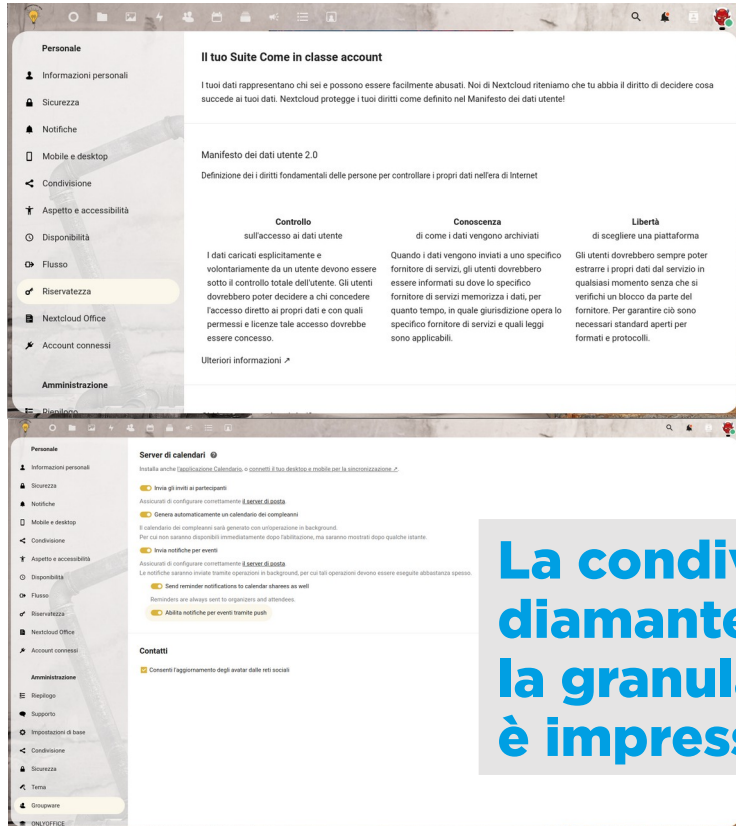
**Tutto a portata di mano:**

- utenti
- gruppi
- permessi

Nome utente	Nome visualizzato	Password	Posta elettronica	Gruppi	Amministratore per il g
1	authentik Default Admin		authadmin@suite.co...	admin, authentik Admins, nextcloud_admins	
19	NC			cloud_admins	
21	21		pippo@suite.comeincl...	Studenti	
22	antani				
23	Docente 1		docente1@comeincl...	Docenti, prima_C, seconda_C, Z2, Z4	
24	Docente 2		docente2@comeincl...	Docenti, prima_C, seconda_C, Z2, Z4	
25	Studente 1		studente1@comeincl...	1C_23, prima_C, Studenti	
26	Studente 2		studente2@comeincl...	prima_C, Studenti, Z2, Z4	
27	DSGA		dsga@comeinlasse.it	Amministrazione	
28	28			Personale_ATA	



# Noi e Google: amministrazione



La condivisione è la punta di diamante dello strumento, la granularità delle impostazioni è impressionante.

# Noi e Google: app center

Le tue applicazioni

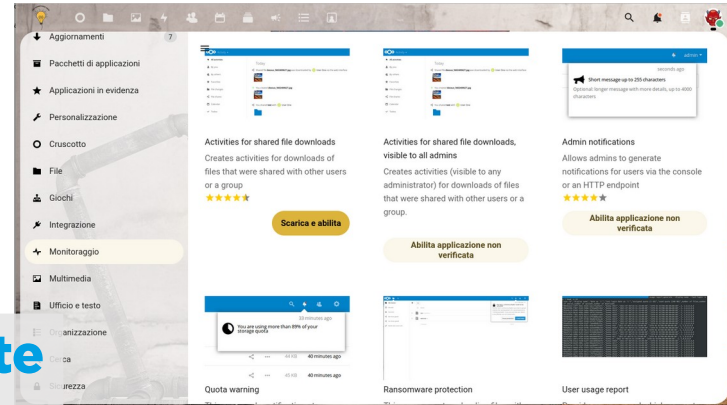
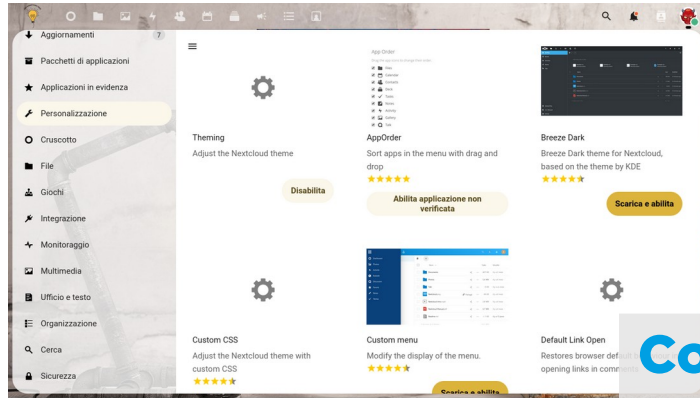
7 applicazioni hanno un aggiornamento disponibile **Aggiorna**

Applicazione	Versione	Stato	Aggiorna	Disabilita
Announcement center	6.5.1	In evidenza	Aggiorna a 6.6.1	Disabilita
Calendar	4.3.2	In evidenza	Aggiorna a 4.4.0	Disabilita
Contacts	5.2.0	In evidenza	Aggiorna a 5.3.0	Disabilita
Deck	1.8.3	In evidenza	Aggiorna a 1.8.5	Disabilita
Form	3.3.0	In evidenza	Aggiorna a 3.3.0	Disabilita
Google	13.1.3	In evidenza	Aggiorna a 13.1.3	Disabilita
SSO	1.0.0	In evidenza	Aggiorna a 1.0.0	Disabilita
Activity	1.0.0	In evidenza	Aggiorna a 1.0.0	Disabilita
BigBlueButton Integration	2.4.0	In evidenza	Aggiorna a 2.4.0	Disabilita
Collaborative tags	1.15.0	In evidenza	Aggiorna a 1.15.0	Disabilita

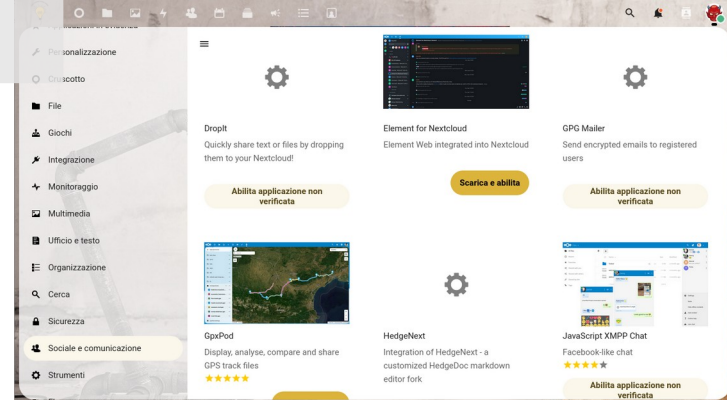
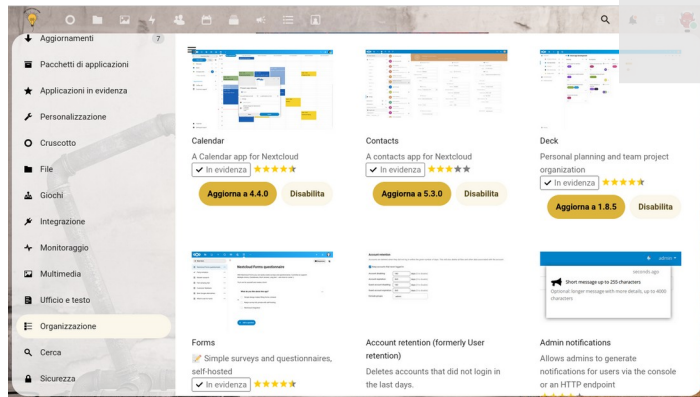
**Questo è il vostro app-center, da qui si possono aggiungere, togliere aggiornare funzionalità.**



# Noi e Google: app center



Comodamente  
divise per  
categorie



# Grazie dell'attenzione

<https://comeinclassa.it/survey/start/richiesta-attestato-ed-informazioni-3>

